

Une étude



pour



Le regard des Français sur le droit de vote des résidents étrangers aux élections locales

Baromètre – Edition 2021

Mai 2021

Jean-Daniel Lévy, Directeur délégué – Stratégies politiques et d'opinion

Gaspard Lancrey-Javal, Directeur d'études au Département Politique – Opinion

Yanis Belaghene, Chargé d'études au Département Politique – Opinion



Méthodologie d'enquête



Enquête réalisée **par téléphone** du **20** au **24 mai** 2021.



Échantillon de **1 009** personnes représentatif de la population française âgée de 18 ans et plus.



Méthode des quotas et redressement appliqués aux variables suivantes : **sexe, âge, catégorie socioprofessionnelle** et région de l'interviewé(e).



Aide à la lecture des résultats détaillés :

- Les chiffres présentés sont exprimés en pourcentage.
- Les évolutions par rapport à 2013 correspondent à une enquête Harris Interactive pour « La Lettre de la Citoyenneté », réalisée par téléphone du 17 au 20 mai 2013. Échantillon de 979 personnes représentatif de la population française âgée de 18 ans et plus. Méthode des quotas et redressement appliqués aux variables suivantes : sexe, âge, catégorie socioprofessionnelle et région de l'interviewé(e).

Intervalle de confiance

L'intervalle de confiance (parfois appelé « marge d'erreur ») permet de déterminer la confiance qui peut être attribuée à une valeur, en prenant en compte la valeur observée et la taille de l'échantillon. Si le calcul de l'intervalle de confiance concerne les sondages réalisés avec la méthode aléatoire, il est communément admis qu'il est proche pour les sondages réalisés avec la méthode des quotas.

Taille de l'échantillon	5% ou 95%	10% ou 90%	20% ou 80%	30% ou 70%	40% ou 60%	50%
100 interviews	4,4	6,0	8,0	9,2	9,8	10
200 interviews	3,1	4,3	5,7	6,5	6,9	7,1
300 interviews	2,5	3,5	4,6	5,3	5,7	5,8
400 interviews	2,2	3,0	4,0	4,6	4,9	5,0
500 interviews	2,0	2,7	3,6	4,1	4,4	4,5
600 interviews	1,8	2,4	3,3	3,8	4,0	4,1
800 interviews	1,5	2,1	2,8	3,2	3,4	3,5
1 000 interviews	1,4	1,8	2,5	2,9	3,0	3,1
2 000 interviews	1,0	1,3	1,8	2,1	2,2	2,3
3 000 interviews	0,8	1,1	1,5	1,7	1,8	1,8
4 000 interviews	0,7	0,9	1,3	1,5	1,6	1,6
6 000 interviews	0,6	0,8	1,1	1,3	1,4	1,4

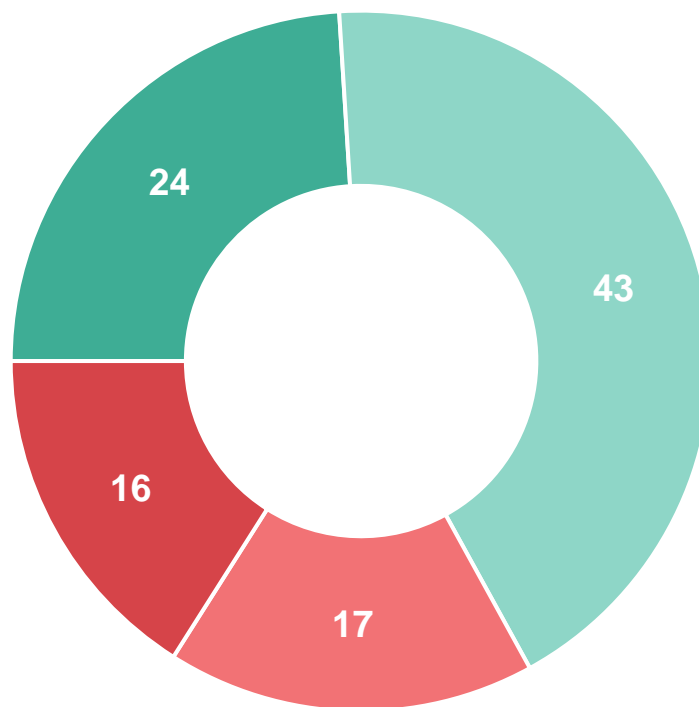
67% des Français se déclarent en faveur du droit de vote des étrangers à toutes les élections locales, soit 13 points de plus qu'en 2013

Personnellement, seriez-vous très favorable, assez favorable, assez opposé(e) ou très opposé(e) à ce que les étrangers vivant en France aient le droit de vote à toutes les élections locales, c'est à dire municipales, départementales et régionales ?*

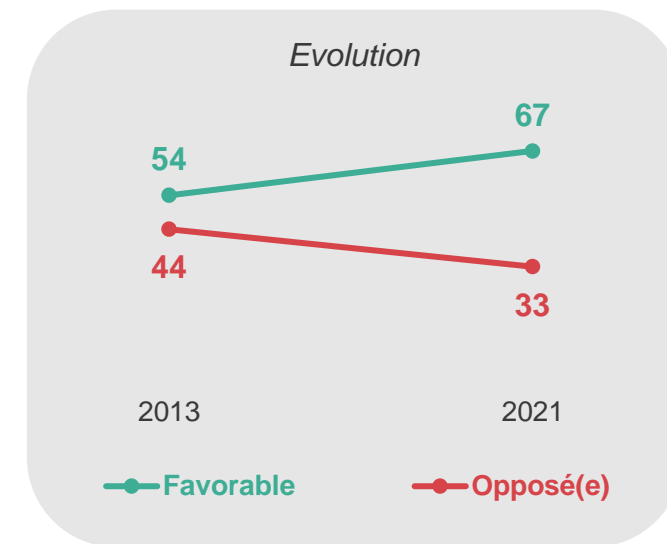
- À tous, en % -

Favorable : 67%

Opposé(e) : 33%



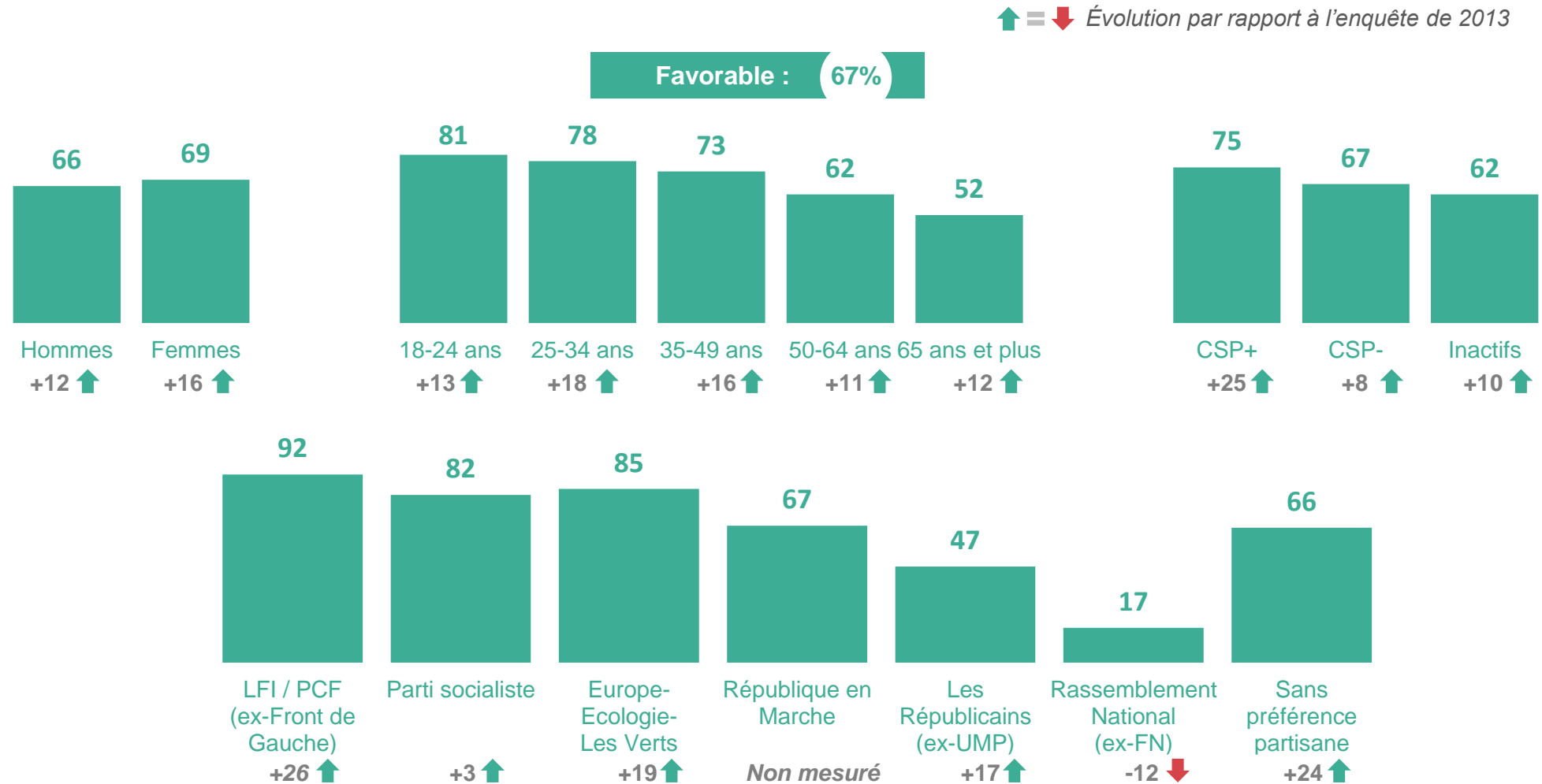
■ Très favorable ■ Assez favorable ■ Assez opposé(e) ■ Très opposé(e)



La hausse de l'approbation du droit de vote des étrangers à toutes les élections locales est perceptible au sein de toutes les catégories de la population, en particulier parmi les CSP+. Les sympathisants FN/RN sont en revanche moins nombreux qu'il y a 8 ans à se prononcer en faveur de cette proposition

Personnellement, seriez-vous très favorable, assez favorable, assez opposé(e) ou très opposé(e) à ce que les étrangers vivant en France aient le droit de vote à toutes les élections locales, c'est à dire municipales, départementales et régionales ?*

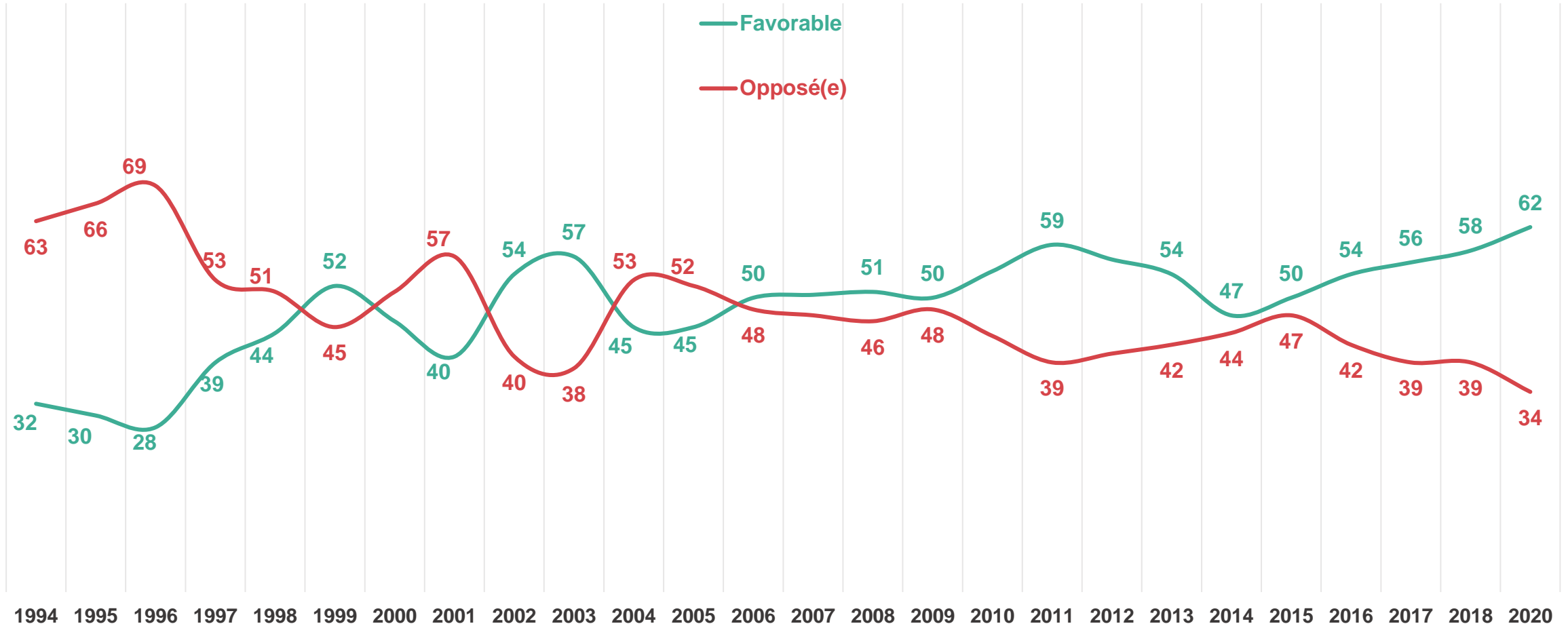
- À tous, en % de réponses « Favorable » -



Pour rappel, l'adhésion avait déjà progressé nettement entre 2013 et 2020 concernant le principe spécifique d'élargissement aux étrangers extra-communautaires du droit de vote aux élections municipales et européennes

Les étrangers des pays de l'Union européenne résidant en France ont désormais le droit de vote aux élections municipales et européennes. Personnellement, seriez-vous très favorable, assez favorable, assez opposé(e) ou très opposé(e) à l'extension du droit de vote pour les élections municipales et européennes aux résidents étrangers non-membres de l'Union européenne vivant en France ?

- À tous, en % -



Contacts

Merci de noter que toute diffusion de ces résultats doit être accompagnée des éléments techniques suivants : le **nom de l'institut**, le **nom du commanditaire** de l'étude, la **méthode d'enquête**, les **dates de réalisation** et la **taille de l'échantillon**.

Suivez l'actualité de Harris Interactive sur :



www.harris-interactive.com



[Facebook](#)



[Twitter](#)



[LinkedIn](#)

Contacts Harris Interactive en France :

- Jean-Daniel Lévy – Directeur délégué – Stratégies politiques et d'opinion – 01 44 87 60 66 – jdlevy@harrisinteractive.fr